



Akcesoria do montażu modułów RJ45 - KS, KU, MS oraz gniazd elektrycznych



Obudowa 1M - dwumodułowa
Nr. kat. - K08



Obudowa 2M - czteromodułowa
Nr. kat. - K09



Obudowa 3M - sześciomodułowa
Nr. kat. - K10

Cechy użytkowe:

- przeznaczone są do instalacji natynkowych, umożliwiają wprowadzenie kabli z boku
- brak ostrych krawędzi, łagodne linie, łatwy montaż
- obudowy dostarczane wraz z wkrętami do przymocowania supportu i ramki
- obudowy posiadają certyfikat B.B.J. nr B/12/1520/2000
- wykonane z tworzywa ABS UL. 94
- kolor biały

Symbol produktu	Wymiary [mm]		
	Szerokość	Wysokość	Głębokość
OBUD 1M	81	81	40
OBUD 2M	148	81	40
OBUD 3M	205	81	40



Support 1M - dwumodułowy
Nr. kat. - T15



Support 2M - czteromodułowy
Nr. kat. - T16



Support 3M - sześciomodułowy
Nr. kat. - T17

Cechy użytkowe:

- support umożliwia zatraskowe wpięcie elementów standardu M 45 w obudowach natynkowych lub w puszkach gipsowych
- estetyczne wykonanie, duża trwałość
- wykonane z tworzywa ABS UL.94
- kolor czarny


Symbol produktu	Wymiary [mm]		
	Szerokość	Wysokość	Głębokość
1M	76,5	70,3	11,7
2M	138	71	11,7
3M	137	71	11,7



Ramka 1M45 - dwumodułowa
Nr. kat. - T12



Ramka 2M - czteromodułowa
Nr. kat. - T13




Ramka 3M - sześciomodułowa
Nr. kat. - T14

Cechy użytkowe:

- ramki przeznaczone do stosowania z uniwersalnymi obudowami natynkowymi typu 1M, 2M, 3M i z puszkami do ścian gipsowych typu 1P, 2P, 3P
- służą jako elementy maskujące i dekoracyjne. Montaż poprzez lekkie zatraskiwanie na plastikowych supportach
- wykonane z tworzywa AB3 UL.94
- kolor biały - RAL 9010

Symbol produktu	Wymiary [mm]		
	Szerokość	Wysokość	Głębokość
1M 45x45	81	81	9
2M	148	81	9
3M	205	81	9



Wysłona dla modułów MS 1/8 45x45 mm
Nr. kat. - E23

Wysłona dla modułów KS i KU 45x45 mm
Nr. kat. - E25 (pojedyncza), E26 (podwójna)